



РЕКОМЕНДУЕМАЯ

ПИРАТЫ КАРИБСКОГО НА СТРАННЫХ БЕ

Собери «Чёрную Жемчужину», волшебный к

БОЛЬШОЙ КОРАБЛЬ ДЛИНОЙ
80 СМ

выпуски журнала и собери «Чёрную Жемчужину»!





ПИРАТЫ КАРИБСКОГО МОРЯ НА СТРАННЫХ БЕРЕГАХ

Собери «Чёрную Жемчужину», волшебный пиратский корабль

 **hachette**
коллекция

Пираты Карибского моря на странных берегах. Собери «Чёрную Жемчужину».
Выпуск № 76, 2013

РОССИЯ

Учредитель ООО «Ашет Коллекция»
Издатель ООО «Ашет Коллекция»
Главный редактор:
Сухорукова Лидия Николаевна
Адрес редакции, издателя:
127015, Москва, ул. Вятская, д.49, стр. 2
Адрес для писем: 127220, г.Москва а/я 40
Отдел обслуживания клиентов:
8 – 800 – 200 – 09 – 79

По техническим вопросам пишите на:
info@hachette-kolleksia.ru

Федеральная служба по надзору в сфере массовых коммуникаций, связи и охраны культурного наследия.
Свидетельство ПИ № ФС 77 – 45553 от 16 июня 2011 г.
Распространение: ООО «ТДС»
E-mail: tds@BauerMedia.ru

БЕЛОРУССИЯ

Распространение: ООО «Росчерк»
Республика Беларусь, г. Минск
Тел.: + (37517) 299-51-70

КАЗАХСТАН

Распространение: ТОО «КазПресс»
Республика Казахстан, г. Алматы
Тел.: + (727) 250-21-64

УКРАИНА

Учредитель и Издатель:
ООО «Ашетт Коллексьон Україна»

Юридический адрес:
ул. Шелковичная, д.42-44, оф.15 В
г.Киев, 01601

Главный редактор:
Нагорнов Дмитрий Владимирович

Распространение:
ООО «Эдипресс Украина»
ул. Димитрова, 5, корп.10а, г.Киев, 03680

Свидетельство о государственной регистрации СМИ
от Государственной регистрационной службы Украины
№ 18548 – 7348Р от 29.12.2011

Отпечатано в:

IMPRESIA IBERICA

Ctra de Caldes, Km3.7
08130 Sta Perpetua de la Moguda
Espagne
Тираж 20 200 экз.

Рекомендуемая цена:

Первого выпуска: 49 руб / 7.9 грн / 3950 бел. руб. / 250 тенге;
Второго выпуска: 99 руб / 19.9 грн / 7900 бел. руб. / 490 тенге;
Третьего и последующих: 199 руб. / 39.9 грн / 15900 бел / 990 тенге.
Издатель оставляет за собой право увеличить рекомендуемую
цену выпусков.

Издатель оставляет за собой право изменять последовательность
номеров и их содержание.
В каждом номере журнала часть модели и инструкция по сборке.
Не продавать отдельно.
Периодическое издание.



3 ШКОЛА МОДЕЛИЗМА

Продолжаем работы на квартире
и устанавливаем на «Чёрной
Жемчужине» новые пушки.



8 МИР ПИРАТОВ



8 Сражение в порту

В то время как пираты и солдаты
сражаются за стенами дворца,
они приходят к соглашению...



12 Бегство на «Хайя»

Заклучив перемирие с Сао
Уилл, Элизабет и Барбосса
идут на поиски ларца Дэви Джонса



15 Постер

Собери «Чёрную Жеману»

С каждым новым номером ты будешь постепенно строить большую модель.

Ты сейчас собираешь эту часть судна!




This product is manufactured under license from the Walt Disney Co. © Disney

СОБРАТЬ МОДЕЛЬ ПРОСТО

СОЕДИНЯЕМ ЭЛЕМЕНТЫ - ГОТОВО!

Следуй инструкциям, и сборка пройдёт без всяких проблем.



214 (x 12) - Ø 4 mm




К этому номеру прилагаются 12 маленьких колёс диаметром 5 мм и две рифленые детали изготовления колёсных осей.

Кроме деталей, найденных в наборе, понадобятся палуба, полученные из фанеры, кормовые фальшборты 114 и 115, 43. Мы уже примеряли их к модели.



Собери «Чёрную Жемчужину»




В этот р
установ
прилага
кормовы
приложе
ты собе
предназ

Прикле
и двум
как пок
следую

Это увеличенная фотография верхней палубы. На ней видно, что деталь 233 встаёт заподлицо с центральной частью гакаборта.


Как всегда, советуем тебе иметь под рукой ватные палочки, чтобы убирать излишки клея.



На фот
показа

World Dominion


Это правый борт модели: на фотографии показано правильное соединение верхней палубы 233 с бимсом, находящимся под ней.



Переходим к
118, получен

Начни с лево
114 в вырез,
хвоста в фал
фото. Вставь
гнезда на па
приклеивать,
произведена

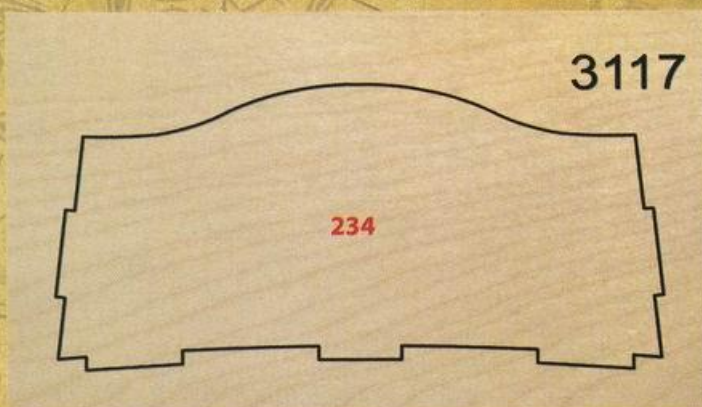

Поверни модель правым бортом к себе и
застыть. На борту 118 в вырез имеющий






85 84 83 82 Построй «Чёрную Жемчу»

Когда фальшборты 114 и 118 будут приклеены и прочно встанут на свои места на палубе, установи также верхнюю часть гакаборта 234 (она прилагалась к номеру 74). Убедись, что ножки детали 234 входят в гнёзда на палубе и двух фальшбортах.



8




Возьми номер...
отметь...
отрезко...
доску д...
для мод...
отрезки

Всего у...
использ...
раз.

9




Для сборки первой пушки тебе понадобятся лафет 211, две оси 235, два...
... (диаметром 5 мм) и

10

Проверь
две оси
правильно
насадит
заднюю
213 - на
наносит

Капни клеем на края передней оси и насади колёса 213; сделай то же самое с задними колёсами 214. Описанное в пунктах 9 – 11, повтори применительно к остальным пяти пушкам.

Если предыдущие лафеты и колёса были окрашены в красный цвет, сделай то же самое и с теми, которые собираешь сейчас. Возьми акриловый Humbrol 60 Scarlet, если хочешь, чтобы под краской проступала фактура дерева; если предпочитаешь гладкую блестящую поверхность, используй эмалевую краску.

11

**ВСЁ
ГОТОВО!**





ПИРАТЫ КАРИБСКОГО МОРЯ НА СТРАННЫХ БЕРЕГАХ

Собери «Чёрную Жемчужину», волшебный пиратский корабль

В следующем номере

ШКОЛА МОДЕЛИЗМА

Собираем новые лафеты, ставим их на колёса, приделываем ушки для талей.

МИР ПИРАТОВ

Армия Беккета

«Летучий Голландец» топит пиратские корабли, а Беккет разыскивает логово Братства...

Роскошная каюта

Покои, занимаемые Беккетом, так же величественны, как и флагманский корабль.

Адмирал Норрингтон

Кетлер Беккет осыпает Норрингтона знаками почёта и делает ему один непростой подарок...

ПОСТЕР

Давненько не было новостей от коммодора Норрингтона... Что ещё подготовила для него коварная судьба, ты узнаешь в следующем номере!

Прилагаемые детали:

новые лафеты для пушек «Чёрной

