



РЕКОМЕНДУЕМАЯ

ПИРАТЫ КАРИБСКОГО НА СТРАННЫХ БЕ

Собери «Чёрную Жемчужину», волшебный п

БОЛЬШОЙ КОРАБЛЬ ДЛИНОЙ
80 СМ

пуски журнала и собери «Чёрную Жемчужину»!





Пираты Карибского Моря НА СТРАННЫХ БЕРЕГАХ

Собери «Чёрную Жемчужину», волшебный пиратский корабль.

 **hachette**
коллекция

Пираты Карибского Моря на странных берегах. Собери «Чёрную Жемчужину».
Выпуск № 77, 2013

РОССИЯ

Учредитель ООО «Ашет Коллекция»
Издатель ООО «Ашет Коллекция»
Главный редактор:
Сухорукова Лидия Николаевна
Адрес редакции, издателя:
127015, Москва, ул. Вятская, д.49, стр. 2
Адрес для писем: 127220, г.Москва а/я 40
Отдел обслуживания клиентов:
8 – 800 – 200 – 09 – 79

По техническим вопросам пишите на:
info@hachette-kolleksia.ru
Федеральная служба по надзору в сфере массовых
коммуникаций, связи и охраны культурного наследия.
Свидетельство ПИ № ФС 77 – 45553 от 16 июня 2011 г.
Распространение: ООО «ТДС»
E-mail: tds@BauerMedia.ru

БЕЛОРУССИЯ

Распространение: ООО «Росчерк»
Республика Беларусь, г. Минск
Тел.: + (37517) 299-51-70

КАЗАХСТАН

Распространение: ТОО «КазПресс»
Республика Казахстан, г. Алматы
Тел.: + (727) 250-21-64

УКРАИНА

Учредитель и Издатель:
ООО «Ашетт Коллексьон Украина»

Юридический адрес:
ул. Шелковичная, д.42-44, оф.15 В
г.Киев, 01601

Главный редактор:
Нагорнов Дмитрий Владимирович

Распространение:
ООО «Эдипресс Украина»
ул. Димитрова, 5, корп.10а, г.Киев, 03680

Свидетельство о государственной регистрации СМИ
от Государственной регистрационной службы Украины
№ 18548 – 7348Р от 29.12.2011

Отпечатано в:
IMPRESIA IBERICA
Ctra de Caldes, Km3.7
08130 Sta Perpetua de la Moguda
Espanne
Тираж 20 000 экз.

Рекомендуемая цена:
Первого выпуска: 49 руб / 7,9 грн / 3950 бел. руб. / 250 тенге;
Второго выпуска: 99 руб / 19,9 грн / 7900 бел. руб. / 490 тенге;
Третьего и последующих: 199 руб. / 39,9 грн / 15900 бел. / 990 тенге.
Издатель оставляет за собой право увеличить рекомендуемую
цену выпусков.

Издатель оставляет за собой право изменять последовательность
номеров и их содержание.
В каждом номере журнала часть модели и инструкция по сборке.
Не продавать отдельно.
Периодическое издание.

3

ШКОЛА МОДЕЛИЗМА

Собираем новые лафеты, ставим
их на колёса, приделываем ушки
для талей.

8

МИР ПИРАТОВ



8◁ Армия Беккета

«Летучий Голландец» топит
корабли, а Беккет разыскивает
Братства...



12◁ Адмирал Норрингтон

Кетлер Беккет осыпает Норрингтона
знаками почёта и делает ему
бесценный подарок...

15

Постер

Собери «Чёрную Жеману»

С каждым новым номером ты будешь постепенно строить большую модель.

Ты сейчас собираешь эту часть судна!




This product is manufactured under license from the Walt Disney Co. © Disney

СОБРАТЬ МОДЕЛЬ ПРОСТО

СОЕДИНЯЕМ ЭЛЕМЕНТЫ - ГОТОВО!

Следуй инструкциям, и сборка пройдёт без всяких трудностей.



214 (x 12) - Ø 4 mm



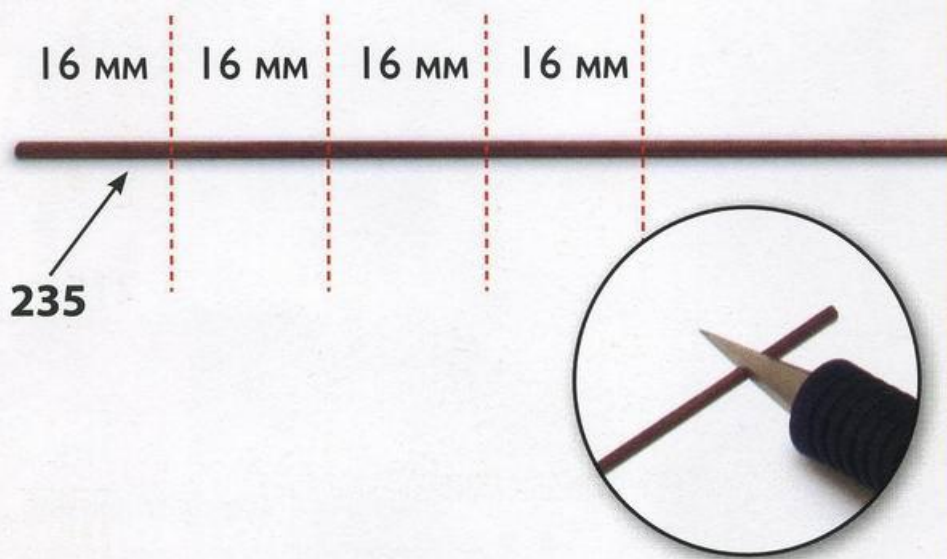
К этому номеру прилагаются 12 маленьких колёс диаметром 5 мм, а также приклеишь к шести лафетам и шести лафетам, собранным в предыдущем номере.

Во время монтажа тебе понадобится этот номер, 12 осей, сделанных в предыдущем номере, и прилагалась к прошлому номеру.



Собери «Чёрную Жемчужку»


1




К прошл
235, их н
необход
тебе вск
сделано,
12 отрез
затем по
раздели

На этом рисунке ты видишь 12 отрезков по 16 мм каждый, полученные в результате деления рейки 235. В следующих пунктах мы дадим тебе инструкции, необходимые для того, чтобы собрать один лафет: затем ты повторишь все те же операции для сборки остальных лафетов.

2



3



Чтобы с
понадоб

World Dominion

Переверни лафет 211 и приклей первую ось 212, вставив её в задний паз. Чтобы убедиться в том, что ось установлена правильно, можно надеть на неё маленькое колесо 214; сними его прежде, чем приклеивать ось.

4

212



5

212



← 211

(x 6)

Ещё одна ось
переднем паз
попробуй над
213, а затем п
рисунке слева

Нанеси небольшое количество клея на концы передней оси и надень на них колеса 213, затем – то же самое сделай с колёсами 214. Повтори все операции пунктов 3 – 6, чтобы собрать ещё 5 лафетов.

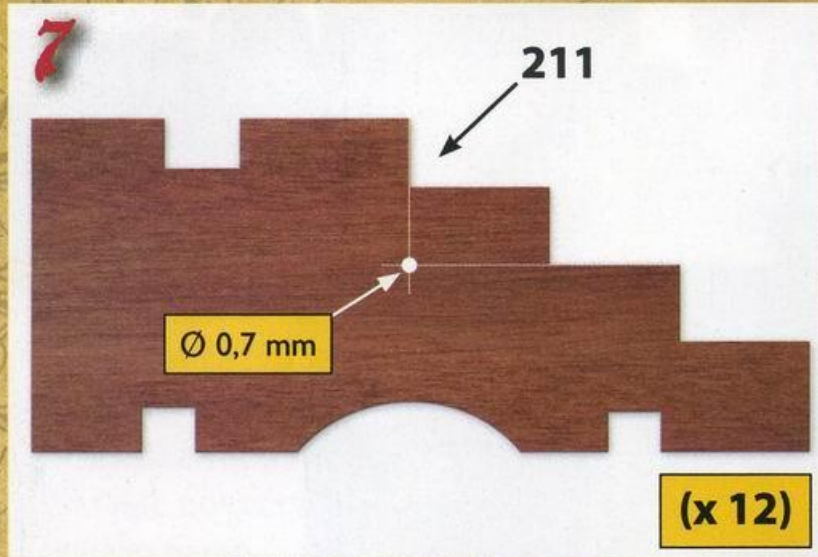
Если лафеты и колеса других пушек были

6






Построй «Чёрную Жемчужину»



На этом рисунке ты видишь левую сторону лафета 211. В белой точке пересекаются воображаемые линии, отходящие от ступенек лафета, сделай отверстие на лафете в этой точке, используя сверло диаметром 0,7 мм.




На второй схеме лафета 211: в этом месте расположено второе отверстие. Сделай отверстие




Теперь о...
и вставь...
мы только...
лафета 2...
градусов...
Повтори...
Внимани...
вначале,...
номеру 7...
понадоб...
палубы «...
сохрани...
под коне...

10

11**(x 12)**

На третьей стороне основания лафета
обратить внимание на то, что
надо просверлить отверстие
сверлом диаметром 0,7 мм.

Отдели от рамы ещё одно ушко 215 и вставь его в отверстие, сделанное в основании задней стороны лафета. На этот раз положение ушка должно быть горизонтальным. Повтори эти действия с 12 лафетами. Монтаж в этом номере подошёл к концу.

12

**ВСЁ
ГОТОВО!**





ПИРАТЫ КАРИБСКОГО МОРЯ НА СТРАННЫХ БЕРЕГАХ

Собери «Чёрную Жемчужину», волшебный пиратский корабль

В следующем номере

ШКОЛА МОДЕЛИЗМА

Установи стволы для пушек и тали для лафетов.

МИР ПИРАТОВ

Истребление пиратов

Для кораблей, на мачтах которых развевается флаг с черепом и скрещенными костями, нет путей к спасению...

Сердце – на борту

Дэви Джонс приходит в неистовство, когда его сердцем владеют другие!

Море льда

«Хай Пенг», на борту которого находятся Барбосса и его товарищи, бороздит ледяные моря...

ПОСТЕР

А вот и наш старый знакомый – Уитерби Суонн, отец Элизабет и бывший губернатор Порт-Рояля... Как же он изменился!

Прилагаемые детали:

стволы для пушек «Чёрной Жемчужины».

