



РЕКОМЕНДУЕМАЯ ЦЕНА: 199 РУБ. / 39,9 ГРН. / 15900 БЕЛ. РУБ. / 990 ТЕНГЕ

# ПИРАТЫ КАРИБСКОГО МОРЯ

## НА СТРАННЫХ БЕРЕГАХ

Собери «Чёрную Жемчужину», волшебный пиратский корабль

80

БОЛЬШОЙ КОРАБЛЬ ДЛИНОЙ  
80 СМ



ШКОЛА МОДЕЛИЗМА

МИР ПИРАТОВ

ПОСТЕР

+ СТЕНКИ И  
ДЕКОРАТИВНЫЕ  
ЭЛЕМЕНТЫ ДЛЯ  
БОКОВОГО  
МОСТИКА!



3151

Купи все выпуски журнала и собери «Чёрную Жемчужину»!

Периодическое издание



©Disney

hachette

Коллекция для взрослых

12+





# Пираты Карибского моря на странных берегах

Собери «Чёрную Жемчужину», волшебный пиратский корабль

**hachette**  
коллекция

Пираты Карибского моря на странных берегах. Собери «Чёрную Жемчужину».  
Выпуск № 80, 2013

## РОССИЯ

Учредитель ООО «Ашет Коллекция»  
Издатель ООО «Ашет Коллекция»  
Главный редактор:  
Сухорукова Лидия Николаевна  
Адрес редакции, издателя:  
127015, Москва, ул. Вятская, д.49, стр. 2  
Адрес для писем: 127220, г.Москва а/я 40  
Отдел обслуживания клиентов:  
8-800-200-09-79

По техническим вопросам пишите на:  
info@hachette-kollektzia.ru  
Федеральная служба по надзору в сфере массовых  
коммуникаций, связи и охраны культурного наследия.  
Свидетельство ПИ № ФС 77 – 45553 от 16 июня 2011 г.  
Распространение: ООО «ТДС»  
E-mail: tds@BauerMedia.ru

## БЕЛОРУССИЯ

Распространение: ООО «Росчерк»  
Республика Беларусь, г. Минск  
Тел.: + (37517) 299-51-70

## КАЗАХСТАН

Распространение: ТОО «КазПресс»  
Республика Казахстан, г. Алматы  
Тел.: + (727) 250-21-64

## УКРАИНА

Учредитель и Издатель:  
ООО «Ашетт Коллексьон Украина»

Юридический адрес:  
ул. Шелковичная, д.42-44, оф.15 В  
г.Киев, 01601

Главный редактор:  
Нагорнов Дмитрий Владимирович

Распространение:  
ООО «Эдипресс Украина»  
ул. Димитрова, 5, корп.10а, г.Киев, 03680

Свидетельство о государственной регистрации СМИ  
от Государственной регистрационной службы Украины  
№ 18548 – 7348Р от 29.12.2011

Отпечатано в:

## IMPRESIA IBERICA

Ctra de Caldes, Km3.7  
08130 Sta Perpetua de la Moguda  
Espane  
Тираж 20 000 экз.

Рекомендуемая цена:

Первого выпуска: 49 руб / 7.9 грн / 3950 бел. руб. / 250 тенге;  
Второго выпуска: 99 руб / 19.9 грн / 7900 бел. руб. / 490 тенге;  
Третьего и последующих: 199 руб. / 39.9 грн / 15900 бел / 990 тенге.  
Издатель оставляет за собой право увеличить рекомендуемую  
цену выпусков.

Издатель оставляет за собой право изменять последовательность  
номеров и их содержание.

В каждом номере журнала часть модели и инструкция по сборке.  
Не продавать отдельно.

Периодическое издание.

Продукт предназначен для конструкторов-моделистов,  
не является игрушкой.

Коллекция предназначена для взрослых.

Copyright © DISNEY

Based on Walt Disney's Pirates of the Caribbean  
Based on characters created by Ted Elliott & Terry Rossio and Stuart  
Beattie and Jay Wolpert  
Suggested by the novel by Tim Powers  
Screen Story and Screenplay by Ted Elliott & Terry Rossio.

© 2013 Hachette Collections, France

© 2013 Ашет Коллекция

© 2013 Ашетт Коллексьон Украина

Перевод и исполнение: CGI

Воспроизведение материалов в любом виде, полностью или  
частями, запрещено.  
Все права защищены.

Подписано в печать: 08.04.2013 г.

## 3 ШКОЛА МОДЕЛИЗМА

Собери боковой мостик и  
установи его на «Чёрной  
Жемчужине».



## 8 МИР ПИРАТОВ



8 Вперёд, к миру живых!

«Жемчужина» и её экипаж готовятся  
покинуть Тайник Дэви Джонса...



## 10 Слишком много капитанов

И Джек, и Барбосса хотят управлять  
кораблём: вызов брошен!



## 12 Мерцание покойников

За пределами Тайника Дэви Джонса  
встречаются души тех, кто погиб в море...

## 15 Постер

Портрет Джека Воробья можно  
вырезать и поставить в рамку.



Чтобы не пропустить  
ни одного выпуска  
«Пиратов Карибского  
моря. На странных берегах»,  
советуем покупать  
их всегда в одном и  
том же месте.


[www.blackpearl-collection.ru](http://www.blackpearl-collection.ru)



# Собери «Чёрную Жемчужину»!

С каждым новым номером ты будешь постепенно строить большой пиратский корабль!

Ты сейчас собираешь эту часть судна!



Длина: 80 см  
Высота: 69,5 см  
Ширина: 31,5 см

## Вниманию родителей:

В каждом номере вы найдёте подробную инструкцию по сборке корабля. Дети могут участвовать в постройке корабля вместе со взрослыми.

Собирай вместе с кем-нибудь из взрослых!

This product is manufactured under license from the Walt Disney Co. © Disney

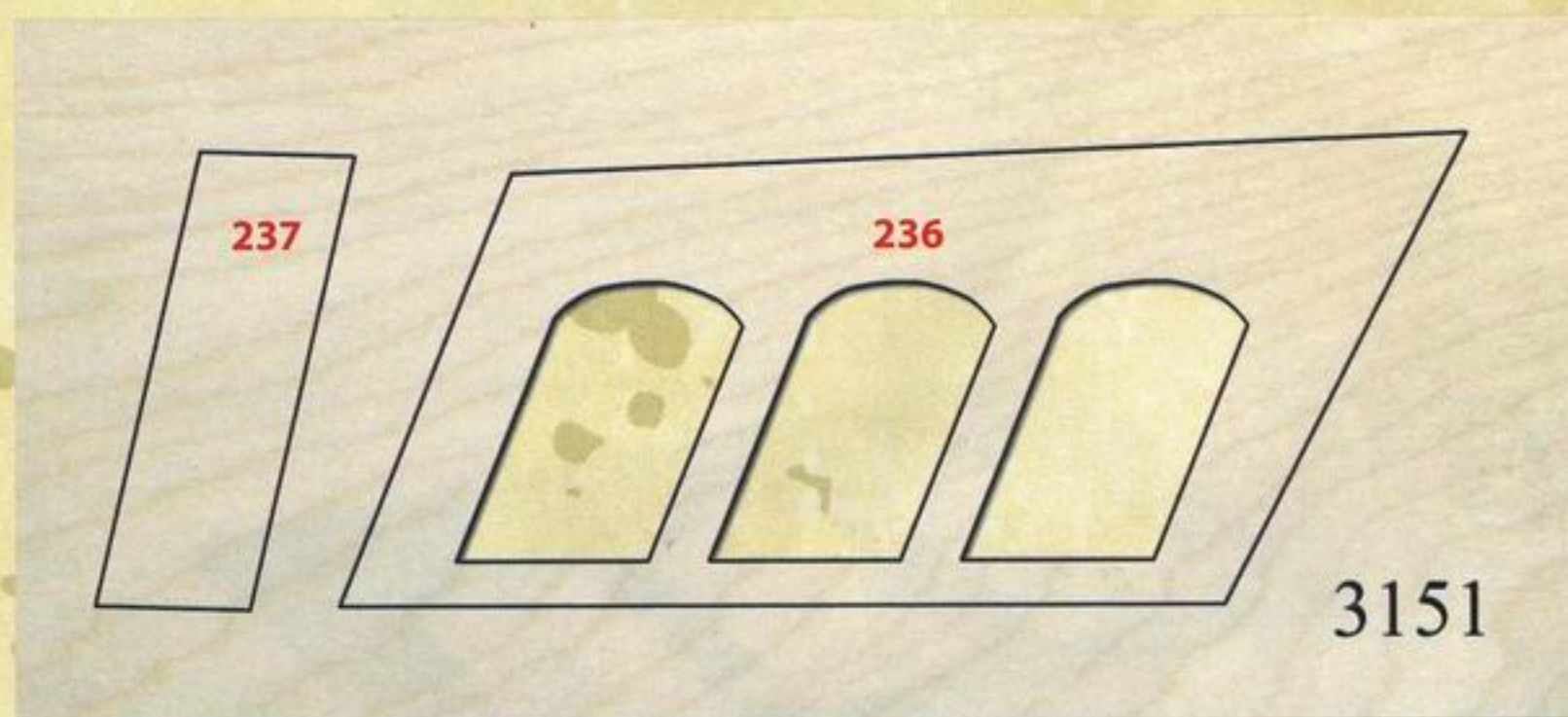
## СОБРАТЬ МОДЕЛЬ ПРОСТО

СОЕДИНЯЕМ ЭЛЕМЕНТЫ - ГОТОВО!

Следуй инструкциям, и сборка пройдёт без всяких трудностей.



К этому номеру прилагаются деревянная рама со стенками для укрепления бокового мостика и латунная рама с решётками и внешними декоративными элементами для украшения мостика.



## ИНСТРУМЕНТЫ!

Для работы тебе понадобятся дополнительные инструменты, которыми легко обзавестись:


- Карандаш • резак • доска для резки • цианакрилатный клей • наждачная бумага • бумажный скотч
- краска для дерева (Humbrol Matt Black 33) • ватные палочки





# Собери «Чёрную Жемчужину»

Обращайся  
осторожно с  
резаком для  
бумаги!





Для начала отдели от деревянной рамы стенку 236, необходимую для сборки левого мостика на корме; затем, **не приклеивая**, попробуй присоединить её: для временной фиксации закрепи её бумажным скотчем, как показано на рисунке сбоку.

Убедись в правильном расположении детали 236, как по отношению к стенке на корме, так и по отношению к краям боковых опор палуб.

Теперь попробуй установить «всухую» небольшую стенку 237. Так же, как и в прошлом пункте, используй бумажный скотч для временной фиксации и убедись в правильном расположении стенки 237 по отношению к стенке 236 и двум боковым опорам на палубе.

В случае необходимости воспользуйся мелкозернистой наждачной бумагой, чтобы подогнать детали.



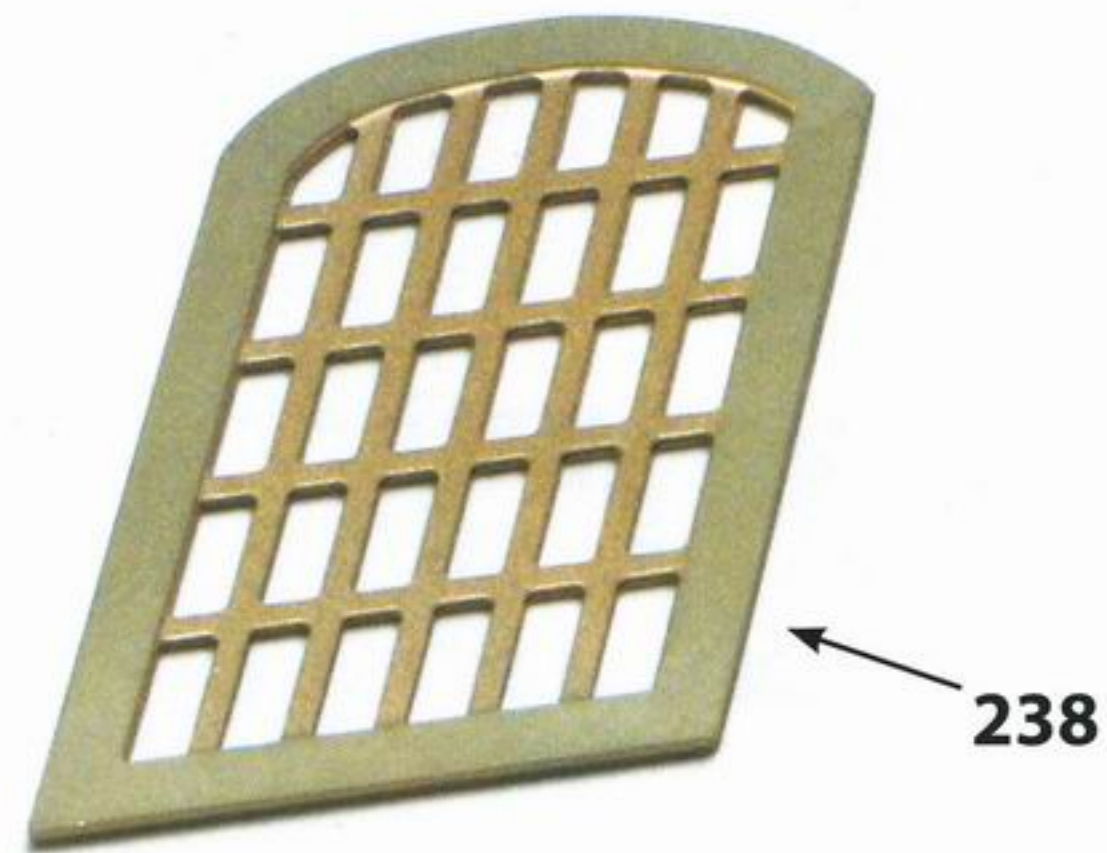
После того, как ты убедишься в правильном расположении стенок 236 и 237, отдели их от модели, а затем покрась их краской Humbrol Matt Black 33 – матовой или эмалевой для придания большего блеска. Покрась детали с обеих сторон, дай краске как следует высохнуть; а затем переходи к следующему пункту.



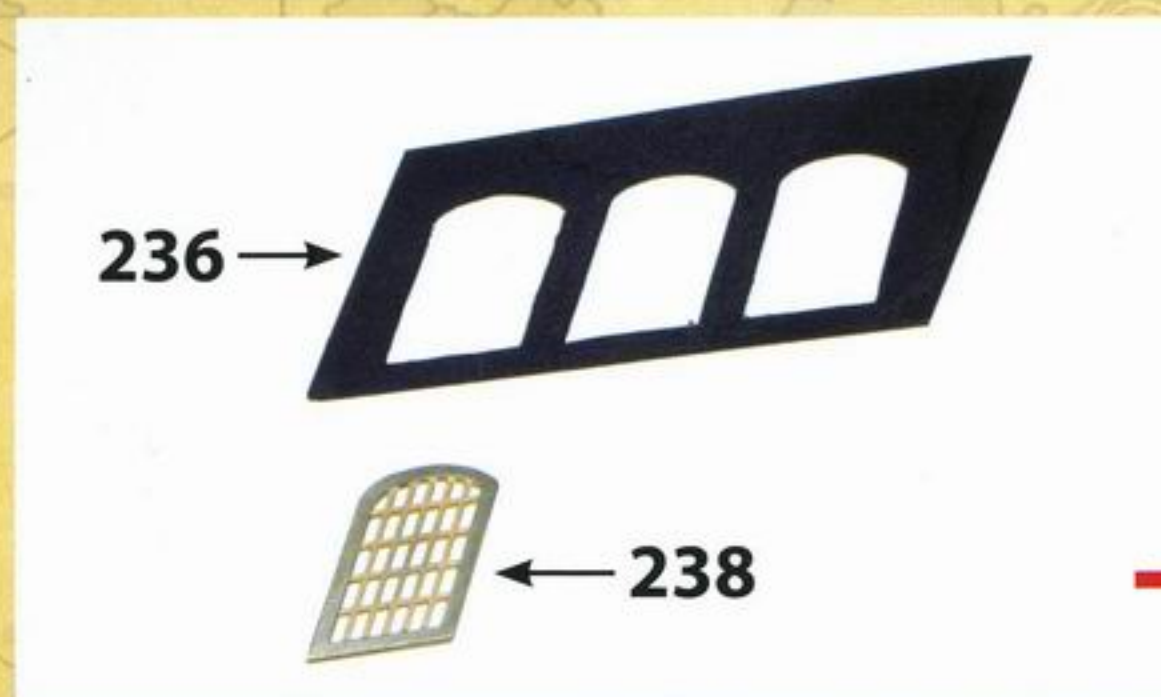
Отдели от латунной рамы две решётки 238 и положи на стол для работы нерифлёнными сторонами вверх; склей детали быстросохнущим клеем. Повтори то же самое для решёток 239 и 240, соединив их друг с другом.




4




Теперь возьми стенку 236 и вставь в её левый проём решётку 238, которую мы только что собрали. Закрепи решётку быстросохнущим цианакрилатным клеем (его называют также «клей-момент»).




5



Вставь решётку 239 в центральный проём стенки 236. Также, как и в предыдущем пункте, приклей решётку быстросохнущим цианакрилатным клеем.



6










# Построй «Чёрную Жемчужину»

Вставь третью решётку 240 в правый проём стенки 236. В этом случае также приклей решётку быстросохнущим цианакрилатным клеем.





8




Отдели от латунной рамы три декоративных элемента 241 и приклей их над только что установленными решётками, как показано на рисунке.

**Внимание:** постарайся приклеить три элемента на одинаковом расстоянии от верхнего края решёток.

Теперь возьми стенку 236 и положи рядом с моделью корабля, как показано на изображении снизу. Затем приклей деталь на левой стороне мостика, используя столярный клей.








Возьми небольшую стенку 237 и положи её рядом с моделью, как показано на рисунке сбоку.

В завершение приклей деталь 237 на левой стороне мостика с помощью столярного клея.

Когда ты работаешь с деталями небольшого размера, советуем тебе всегда иметь под рукой ватные палочки, чтобы убирать излишки клея, и выполнять все операции очень внимательно и аккуратно.



**ВСЁ  
ГОТОВО!**



**Вот результат твоей работы!  
Продолжай собирать  
«Чёрную Жемчужину»:  
не пропусти следующий  
номер журнала!**





# ПИРАТЫ КАРИБСКОГО МОРЯ НА СТРАННЫХ БЕРЕГАХ

Собери «Чёрную Жемчужину», волшебный пиратский корабль

## В следующем номере

### ШКОЛА МОДЕЛИЗМА

Заканчиваем класть второй слой обшивки на «Чёрной Жемчужине».

### МИР ПИРАТОВ

Неизведанные воды

Возвращение из мира мёртвых оказывается трудной задачей даже для самых опытных моряков ...

Верх – это низ

Джека осенило: теперь он знает, как добраться до мира живых!

Перевернувшись

Чтобы вернуться в знакомый мир, «Жемчужина» должна плыть вверх килем!

### ПОСТЕР

Тиа Дальма – самый загадочный член команды «Чёрной Жемчужины». Попробуй разузнать все её тайны!

Прилагаемые детали:

30 деревянных реек для обшивки «Чёрной Жемчужины»!

№ 81

