



РЕКОМЕНДУЕМАЯ ЦЕНА: 199 РУБ./339,9 ГРН./15900 БЕЛ. РУБ./ 990 ТЕНГЕ

ПИРАТЫ КАРИБСКОГО МОРЯ НА СТРАННЫХ БЕРЕГАХ

Собери «Чёрную Жемчужину», волшебный пиратский корабль

82

БОЛЬШОЙ КОРАБЛЬ ДЛИНОЙ
80 CM




ШКОЛА МОДЕЛИЗМА

МИР ПИРАТОВ

ПОСТЕР

+ КАРНИЗ
ДЛЯ КАЮТЫ
КАПИТАНА
И ДЕТАЛИ
ЛЕСТНИЦЫ



Купи все выпуски журнала и собери «Чёрную Жемчужину»!

Периодическое издание



hachette

Коллекция для взрослых

12+



Пираты Карибского Моря НА СТРАННЫХ БЕРЕГАХ

Собери «Чёрную Жемчужину», волшебный пиратский корабль

hachette
коллекция

Пираты Карибского Моря на странных берегах. Собери «Чёрную Жемчужину».
Выпуск № 82, 2013

РОССИЯ

Учредитель ООО «Ашет Коллекция»
Издатель ООО «Ашет Коллекция»
Главный редактор:
Сухорукова Лидия Николаевна
Адрес редакции, издателя:
127015, Москва, ул. Вятская, д.49, стр. 2
Адрес для писем: 127220, г.Москва а/я 40
Отдел обслуживания клиентов:
8 – 800 – 200 – 09 – 79

По техническим вопросам пишите на:

info@hachette-kollektzia.ru

Федеральная служба по надзору в сфере массовых коммуникаций, связи и охраны культурного наследия.
Свидетельство ПИ № ФС 77 – 45553 от 16 июня 2011 г.
Распространение: ООО «ТДС»
E-mail: tds@BauerMedia.ru

БЕЛОРУССИЯ

Распространение: ООО «Росчерк»
Республика Беларусь, г. Минск
Тел.: + (37517) 299-51-70

КАЗАХСТАН

Распространение: ТОО «КазПресс»
Республика Казахстан, г. Алматы
Тел.: + (727) 250-21-64

УКРАИНА

Учредитель и Издатель:
ООО «Ашетт Коллексьон Україна»

Юридический адрес:

ул. Шевковичная, д.42-44, оф.15 В
г.Киев, 01601

Главный редактор:

Нагорнов Дмитрий Владимирович

Распространение:

ООО «Эдипресс Украина»
ул. Димитрова, 5, корп.10а, г.Киев, 03680

Свидетельство о государственной регистрации СМИ
от Государственной регистрационной службы Украины
№ 18548 – 7348Р от 29.12.2011

Отпечатано в:

IMPRESIA IBERICA

Ctra de Caldes, Km3.7
08130 Sta Perpetua de la Moguda
Espagne
Тираж 19 800 экз.

Рекомендуемая цена:

Первого выпуска: 49 руб / 7.9 грн / 3950 бел. руб. / 250 тенге;
Второго выпуска: 99 руб / 19.9 грн / 7900 бел. руб. / 490 тенге;
Третьего и последующих: 199 руб. / 39.9 грн / 15900 бел. / 990 тенге.
Издатель оставляет за собой право увеличить рекомендуемую
цену выпусков.

Издатель оставляет за собой право изменять последовательность
номеров и их содержание.

В каждом номере журнала часть модели и инструкция по сборке.
Не продавать отдельно.

Периодическое издание.

Продукт предназначен для конструкторов-моделистов,
не является игрушкой.

Коллекция предназначена для взрослых.

Copyright © DISNEY

Based on Walt Disney's Pirates of the Caribbean

Based on characters created by Ted Elliott & Terry Rossio and Stuart
Beattie and Jay Wolpert

Suggested by the novel by Tim Powers

Screen Story and Screenplay by Ted Elliott & Terry Rossio.

© 2013 Hachette Collections, France

© 2013 Ашет Коллекция

© 2013 Ашетт Коллексьон Україна

Перевод и исполнение: CGI

Воспроизведение материалов в любом виде, полностью или
частями, запрещено.
Все права защищены.

Подписано в печать: 22.04.2013 г.



3 ШКОЛА МОДЕЛИЗМА

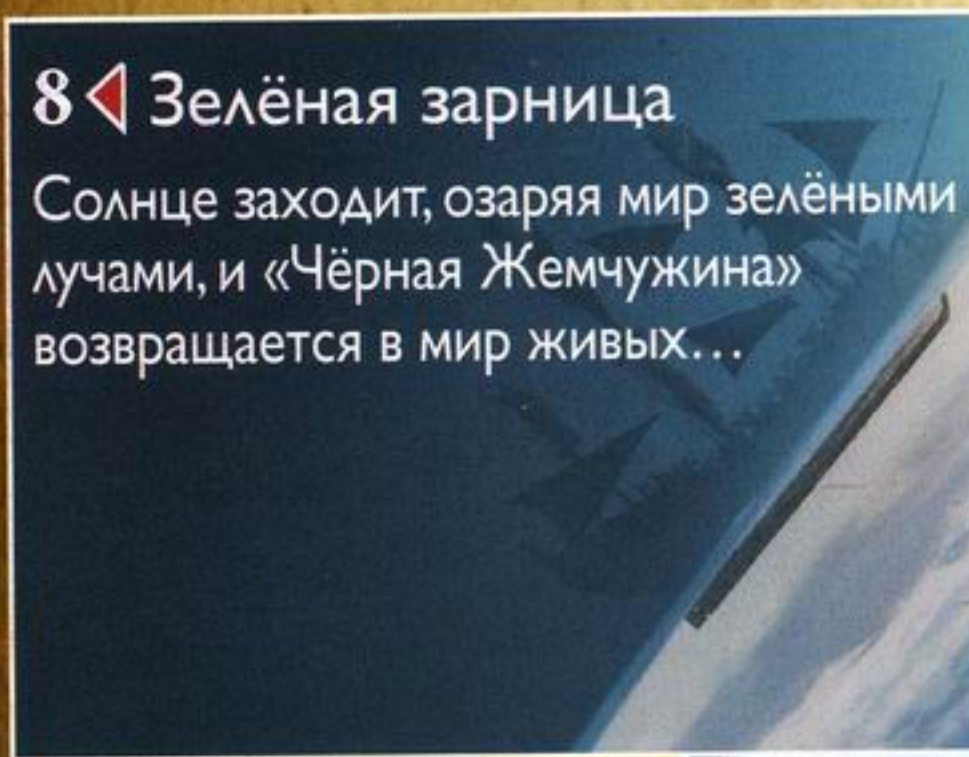
Устанавливаем рамки в каюте
на корме и монтируем латунные
украшения.



8 МИР ПИРАТОВ

8 < Зелёная зарница

Солнце заходит, озаряя мир зелёными
лучами, и «Чёрная Жемчужина»
возвращается в мир живых...



10 < Подмоченный порох

Вывавшись из Тайника Дэви
Джонса, Джек и его спутники
спорят о том, что делать
дальше... с оружием в руках!



12 < Капитаны заключают перемирие

Уилл предлагает пойти на компромисс:
Джек и Барбосса сойдут на берег, а он
будет ждать их на борту...



15 Постер

Портрет обезьянки Джека
можно вырезать и поставить
в рамку.



Чтобы не пропустить
ни одного выпуска
«Пиратов Карибского
моря. На странных берегах»,
советуем покупать
их всегда в одном и
том же месте.

www.blackpearl-collection.ru

Собери «Чёрную Жемчужину»!

С каждым новым номером ты будешь постепенно строить большой пиратский корабль!

Ты сейчас собираешь эту часть судна!



Длина: 80 см
Высота: 69,5 см
Ширина: 31,5 см

Вниманию родителей:

В каждом номере вы найдёте подробную инструкцию по сборке корабля. Дети могут участвовать в постройке корабля вместе со взрослыми.

Собирай вместе с кем-нибудь из взрослых!

This product is manufactured under license from the Walt Disney Co. © Disney

СОБРАТЬ МОДЕЛЬ ПРОСТО

СОЕДИНЯЕМ ЭЛЕМЕНТЫ - ГОТОВО!

Следуй инструкциям, и сборка пройдёт без всяких трудностей.



К этому номеру прилагается деревянная рама с элементами для сборки карниза каюты капитана. Помимо этого, ты получишь другие деревянные детали: две балки для лестниц и две пластины для перекладин.

В этом номере тебе понадобятся только детали для сборки карниза (рееля) – лестницами ты займёшься в следующий раз.



142 (x 2)

Пластина из дерева липы - размеры: 200 x 3 x 1 мм

ИНСТРУМЕНТЫ!

Для работы тебе понадобятся дополнительные инструменты, которыми легко обзавестись:

- Карандаш • резак • доска для резки • линейка • ножовка по дереву • рулетка • столярный клей
- наждачная бумага средней и мелкой зернистости • ватные палочки



Собери «Чёрную Жемчужину»

Обращайся осторожно с резакон для бумаги!




Для начала отдели от рамы элементы рееля для каюты капитана. Затем приложи к модели рамку 242, **не приклевая её**, как показано на рисунке: нужно отшлифовать деталь пилкой или наждачной бумагой, так чтобы подогнать её под поверхность корпуса.

Внимание: все три компонента рееля должны быть зафиксированы только после того, как ты их отшлифуешь и покрасишь (пункт 11).

Мелкозернистым напильником обработай верхний внутренний угол рамки 242, так чтобы он совпадал по контуру с кормой.

Так как это ювелирная работа, советуем тебе действовать с максимальной осторожностью и аккуратностью.




Вновь приложи рамку 242 к корме и убедись в том, что отшлифованная в прошлом пункте деталь теперь идеально совпадает с контуром модели. Верхний внутренний угол рамки должен быть подогнан под обшивку кормы.

Переходим к рамке 243, которая будет установлена на правой стороне модели. Как и ранее, пилой обработай нижний внутренний угол, так чтобы он совпадал по контуру с правой боковой стенкой (ты её соберёшь в одном из следующих номеров), как показано на рисунке сбоку.




5

Поверни корабль и возьми рамку 244, которую ты установишь на левой стороне модели. С помощью пилки обработай нижний внутренний угол детали, так чтобы он совпадал по контуру с боковым мостиком (мы его собрали в номере 80).



Теперь нужно закруглить верхние внешние углы рамок 242, 243, 244. Чтобы справиться с этой задачей, тебе необходима пила и наждачная бумага средней зернистости для окончательной отделки изгибов деталей.

Положи все необходимые инструменты на твой рабочий стол и приступай к работе, внимательно изучая рисунки под пунктами 7, 8 и 9.





Построй «Чёрную Жемчужину»

7



Приложи все три элемента рееля к модели и убедись в том, что они правильно отшлифованы.

8




На этом рисунке ты видишь правильно отшлифованную рамку 243, установленную на правой стороне корабля.

9



На этом же рисунке ты видишь отшлифованную рамку 244, установленную на левой стороне корабля.

10




Теперь ты можешь покрасить рамки 242, 243 и 244, используя краску Humbrol Matt Black 33.

11

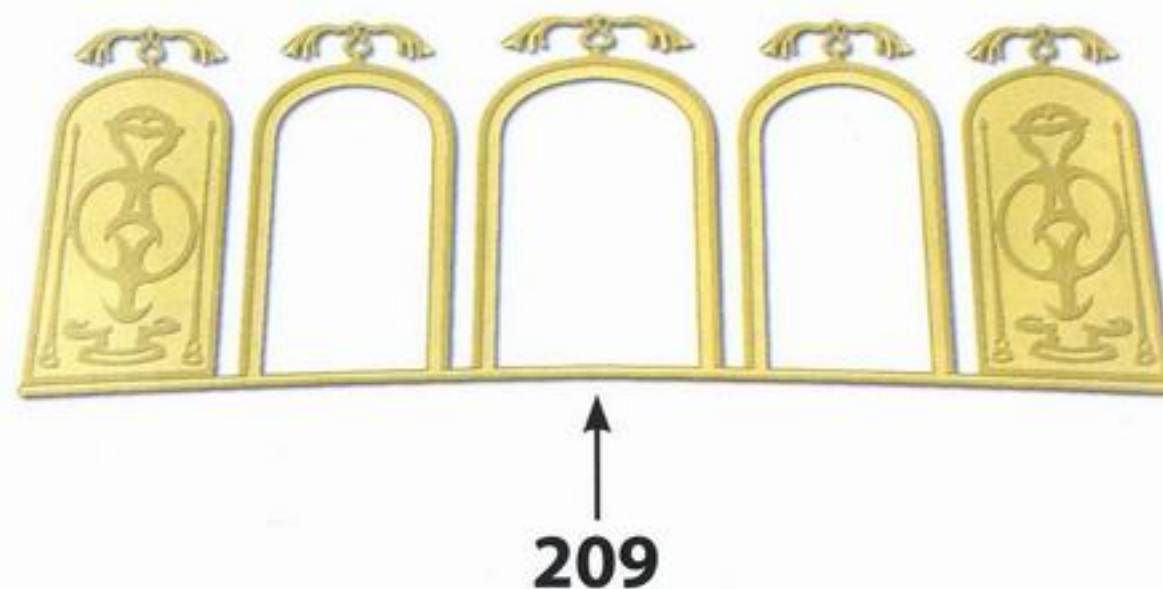


Когда детали высохнут, приклей рамки 242 и 243 к модели, как показано на рисунке сверху.



Поверни корабль и приклей деталь 244 к модели для завершения монтажа реела каюты капитана.

13



Теперь найди декоративную деталь 209, которая прилагалась к номеру 71, и положи её на твой рабочий стол.

Цианокрилатным клеем (называемым также «клей-момент») прикрепите декоративный элемент 209 к стенке 205, так чтобы рамки этой детали совпадали с решётками транца.

Что касается цвета декоративного элемента 209, ты можешь сохранить оригинальный медный оттенок или же покрасить его в коричневый. Если ты покрасишь деталь, то тем же цветом придётся покрыть решётки боковых мостиков (правый мостик тебе ещё предстоит собрать).

14



**ВСЁ
ГОТОВО!**



**Вот результат твоей работы!
Продолжай собирать
«Чёрную Жемчужину»:
не пропусти следующий
номер журнала!**



ПИРАТЫ КАРИБСКОГО МОРЯ НА СТРАННЫХ БЕРЕГАХ

Собери «Чёрную Жемчужину», волшебный пиратский корабль

В следующем номере

ШКОЛА МОДЕЛИЗМА

Собери лестницы и построй четвертьdeck рейками из ценных пород дерева.

МИР ПИРАТОВ

Отравленная вода

Остров, на который высадились Джек, Барбосса и другие члены экипажа, преподнесёт им ни один неприятный сюрприз...

В западне

Сао Фенг атакует «Жемчужину» и берёт в плен её команду, однако за всем этим стоит... Уилл Тёрнер!

Старый друг

Джека приводят на беседу с Беккетом – результаты этих переговоров кажутся обнадеживающими...

ПОСТЕР

Пришло время Сао Фенгу вернуться в игру!

Прилагаемые детали:

детали из ценных пород дерева для обшивки четвертьdeck «Чёрной Жемчужины».

