



РЕКОМЕНДУЕМАЯ ЦЕНА: 199 РУБ./39,9 ГРН.

Пираты Карибского моря на странных берегах

Собери «Чёрную Жемчужину», волшебный пиратский корабль

91

БОЛЬШОЙ КОРАБЛЬ ДЛИНОЙ
80 CM



ШКОЛА МОДЕЛИЗМА

МИР ПИРАТОВ

ПОСТЕР

+
МЕТАЛЛИЧЕСКИЕ
ДЕТАЛИ ДЛЯ
ВЕРХНЕЙ
ПАЛУБЫ



Купи все выпуски журнала и собери «Чёрную Жемчужину»!

Периодическое издание



©Disney

hachette

Коллекция для взрослых

12+



Пираты Карибского Моря НА СТРАННЫХ БЕРЕГАХ

Собери «Чёрную Жемчужину», волшебный пиратский корабль.

hachette
коллекция

Пираты Карибского Моря на странных берегах. Собери «Чёрную Жемчужину».
Выпуск № 91, 2013

РОССИЯ

Учредитель ООО «Ашет Коллекция»
Издатель ООО «Ашет Коллекция»
Главный редактор:
Иванников Михаил Юрьевич
Адрес редакции, издателя:
127015, Москва, ул. Вятская, д.49, стр. 2
Адрес для писем: 127220, г.Москва а/я 40
Отдел обслуживания клиентов:
8 – 800 – 200 – 09 – 79

По техническим вопросам пишите на:
info@hachette-kollektzia.ru
Федеральная служба по надзору в сфере массовых
коммуникаций, связи и охраны культурного наследия.
Свидетельство ПИ № ФС 77 – 45553 от 16 июня 2011 г.
Распространение: ООО «ТДС»
E-mail: tds@BauerMedia.ru

БЕЛОРУССИЯ

Распространение: ООО «Росчерк»
Республика Беларусь, г. Минск
Тел.: + (37517) 299-51-70

КАЗАХСТАН

Распространение: ТОО «КазПресс»
Республика Казахстан, г. Алматы
Тел.: + (727) 250-21-64

УКРАИНА

Учредитель и Издатель:
ООО «Ашетт Коллексьон Україна»

Юридический адрес:
ул. Шевковичная, д.42-44, оф.15 В
г.Киев, 01601

Главный редактор:
Нагорнов Дмитрий Владимирович

Распространение:
ООО «Эдипресс Украина»
ул. Димитрова, 5, корп.10а, г.Киев, 03680

Свидетельство о государственной регистрации СМИ
от Государственной регистрационной службы Украины
№ 18548 – 7348Р от 29.12.2011

Отпечатано в:

IMPRESIA IBERICA
Ctra de Caldes, Km3.7
08130 Sta Perpetua de la Moguda
Espagne
Тираж 18 500 экз.

Рекомендуемая цена:
Первого выпуска: 49 руб / 7.9 грн;
Второго выпуска: 99 руб / 19.9 грн;
Третьего и последующих: 199 руб. / 39.9 грн.
Издатель оставляет за собой право увеличить рекомендуемую
цену выпусков.
Издатель оставляет за собой право изменять последовательность
номеров и их содержание.
В каждом номере журнала часть модели и инструкция по сборке.
Не продавать отдельно.
Периодическое издание.
Продукт предназначен для конструкторов-моделистов,
не является игрушкой.
Коллекция предназначена для взрослых.

Copyright © DISNEY

Based on Walt Disney's Pirates of the Caribbean
Based on characters created by Ted Elliott & Terry Rossio and Stuart
Beattie and Jay Wolpert
Suggested by the novel by Tim Powers
Screen Story and Screenplay by Ted Elliott & Terry Rossio.

© 2013 Hachette Collections, France
© 2013 Ашет Коллекция
© 2013 Ашетт Коллексьон Україна

Перевод и исполнение: CGI

Воспроизведение материалов в любом виде, полностью или
частями, запрещено.
Все права защищены.

Подписано в печать: 24.06.2013 г.

3 ШКОЛА МОДЕЛИЗМА

Установи новые детали из
металла на верхней палубе
«Чёрной Жемчужины»!



8 МИР ПИРАТОВ



8 Пиратские бароны: Вдова Чинг

Её ни с кем не спутать: эта
женщина – гроза всего
Тихоокеанского побережья!



12 Пиратские бароны: Шри Сумбхажи

Он промышляет в
Индийском океане, поэтому корабли
Ост-Индской торговой компании – его
излюбленный трофей!




10 Пиратские бароны: Джентльмен Жокар

Бывший раб, отныне Жокар
пиратский барон и... самый
безжалостный разбойник
в Атлантике!

15 Постер

Портрет Шри Сумбхажи
можно вырезать и поставить
в рамку.



Чтобы не пропустить
ни одного выпуска
«Пиратов Карибского
моря. На странных берегах»,
советуем покупать
их всегда в одном и
том же месте.

www.blackpearl-collection.ru

Собери «Чёрную Жемчужину»!

С каждым новым номером ты будешь постепенно строить большой пиратский корабль!

Ты сейчас собираешь эту часть судна!



This product is manufactured under license from the Walt Disney Co. © Disney



Длина: 80 см
Высота: 69,5 см
Ширина: 31,5 см

Вниманию родителей:

В каждом номере вы найдёте подробную инструкцию по сборке корабля. Дети могут участвовать в постройке корабля вместе со взрослыми.


Собирай вместе с кем-нибудь из взрослых!

СОБРАТЬ МОДЕЛЬ ПРОСТО

СОЕДИНЯЕМ ЭЛЕМЕНТЫ - ГОТОВО!

Следуй инструкциям, и сборка пройдёт без всяких трудностей.

286 (x 2)



287 (x 6)



288 (x 6)



К этому номеру прилагаются восемь кофель-планок (две большие и шесть маленьких), которые понадобятся тебе для проводки бегучего такелажа и всех снастей, используемых экипажем при маневрировании. Помимо этого, ты найдёшь шесть рымов, которые будут использоваться для фиксации толстых и длинных верёвок.

Помимо деталей, полученных с этим номером, для монтажа тебе понадобится твоя модель «Чёрной Жемчужины»: поставь её на рабочий стол.

ИНСТРУМЕНТЫ!

Для работы тебе понадобятся дополнительные инструменты, которыми легко обзавестись:

- Карандаш • резак • доска для резки • кисточка и коричневая краска для (Humbrol Brown 186)
- одноразовые резиновые перчатки • цианокрилатный клей (или клей-момент)



Собери «Чёрную Жемчужину»

Обращайся
осторожно с
резаком для
бумаги!

1




↑
286

(x 2)

Для начала возьми две большие кофель-планки 286, прилегающие к этому номеру, и покрась их Humbrol Brown 186, тебе нужно добиться того же результата, что и на фотографии; если ты хочешь, чтобы детали блестели, возьми эмалевый вариант этой краски того же коричневого цвета. Оставь детали сохнуть.

Затем возьми 6 небольших кофель-планок 287 и покрась их Humbrol Brown 186. В этом случае также, если ты хочешь, чтобы детали блестели, используй эмалевый вариант краски того же коричневого цвета. Как всегда, оставь детали сохнуть.

2



↑
287

(x 6)

3



↑
288

(x 6)

Теперь возьми шесть рымов 288, также прилегающих к этому номеру, и покрась их Humbrol Brown 186. Для этих деталей также можешь использовать эмалевый вариант краски того же коричневого цвета, если хочешь, чтобы они блестели. Оставь детали сохнуть.



Закрепи цианокрилатным клеем, называемым также клей-момент, первый рым 288 на корме, на внутренней стороне бакборта (левого борта корабля), на расстоянии 35 мм от угла стенки транца.

Внимание: вместо столярного клея советуем тебе использовать цианокрилатный клей, который рекомендован для фиксации деталей из разных материалов. Не забудь надеть одноразовые резиновые перчатки и защитить глаза от испарений клея-момента.



Продолжай работать на бакборте, двигайся в направлении носа корабля и закрепи цианокрилатным клеем два других рыма 288,

установив детали, как показано на рисунке: обрати внимание на то, что треугольная часть детали должна быть обращена к низу.





Построй «Чёрную Жемчужину»



Переверни модель, обратись к корме и перейди на штирборт, правый борт корабля. Здесь зафиксируй цианокрилатным клеем четвёртый рым 288, в 35 мм от угла стенки транца.

Как и раньше, двигайся дальше вдоль борта корабля в направлении носа, и закрепи цианокрилатным клеем два последних рыма 288, установив их так, как показано на рисунке.




По-прежнему работая на правой стороне корпуса, приклей цианокрилатным клеем 6 небольших кофель-планок 287: четыре из них будут установлены по бокам от рымов 288, которые только что были зафиксированы, тогда как два центральных рыма должны располагаться в пространстве между рымами, как ты видишь на изображении.


Для завершения работ на правой стороне (штирборт) тебе остаётся только приклеить цианокрилатным клеем рядом с каютой капитана одну из больших кофель-планок 286.

Внимательно изучи рисунок, чтобы точно определить место установки детали.

Внимание: советуем тебе наносить небольшое количество цианокрилатного клея на детали, потому что он обладает сильнодействующим склеивающим эффектом.



10



В завершение поверни корабль и вернись на левую сторону (бакборт): закрепи тут вторую большую кофель-планку 286, также рядом с каютой капитана (внимательно изучи рисунок, чтобы точно определить место установки детали). В этих последних пунктах сборки тебе также понадобится цианокрилатный клей, не забудь надеть одноразовые резиновые перчатки и защитить глаза от испарений клея.

**ВСЁ
ГОТОВО!**

**Вот результат твоей работы!
Продолжай собирать
«Чёрную Жемчужину»:
не пропусти следующий
номер журнала!**





ПИРАТЫ КАРИБСКОГО МОРЯ

НА СТРАННЫХ БЕРЕГАХ

Собери «Чёрную Жемчужину», волшебный пиратский корабль

В следующем номере

ШКОЛА МОДЕЛИЗМА

Установи новые кофель-планки и собери фонари для кормы «Чёрной Жемчужины»!

МИР ПИРАТОВ

Начинается Совет Братства

Братство, наконец-то, в сборе: пришло время сложить все пиастры вместе!

Пиастр Джека

Джек раскрывает всем, каков его пиастр, и тут совершенно неожиданно появляется новый персонаж...

Новый пиратский барон

Элизабет поражает всех: именно она заняла место безжалостного Сао Фенга!

ПОСТЕР

А вот и следующий пиратский барон...

Элизабет Суонн!

Прилагаемые детали:

кофель-планки и фонари для установки на корме «Чёрной Жемчужины»!

