



РЕКОМЕНДУЕМАЯ ЦЕНА: 199 РУБ. / 39,9 ГРН.

# ПИРАТЫ КАРИБСКОГО МОРЯ НА СТРАННЫХ БЕРЕГАХ

Собери «Чёрную Жемчужину», волшебный пиратский корабль

97

БОЛЬШОЙ КОРАБЛЬ ДЛИНОЙ  
80 СМ



ШКОЛА МОДЕЛИЗМА

МИР ПИРАТОВ

ПОСТЕР

+  
ДОПОЛНИТЕЛЬНОЕ  
ОБОРУДОВАНИЕ  
ДЛЯ ПАЛУБ



Купи все выпуски журнала и собери «Чёрную Жемчужину»!

Периодическое издание



©Disney

hachette

Коллекция для взрослых

12+



# Пираты Карибского Моря НА СТРАННЫХ БЕРЕГАХ

Собери «Чёрную Жемчужину», волшебный пиратский корабль

**hachette**  
коллекция

Пираты Карибского Моря на странных берегах. Собери «Чёрную Жемчужину».  
Выпуск № 97, 2013

## РОССИЯ

Учредитель ООО «Ашет Коллекция»  
Издатель ООО «Ашет Коллекция»  
Главный редактор:  
Иванников Михаил Юрьевич  
Адрес редакции, издателя:  
127015, Москва, ул. Вятская, д.49, стр. 2  
Адрес для писем: 127220, г.Москва а/я 40  
Отдел обслуживания клиентов:  
8-800-200-09-79

По техническим вопросам пишите на:

info@hachette-kolleksia.ru

Федеральная служба по надзору в сфере массовых коммуникаций, связи и охраны культурного наследия.  
Свидетельство ПИ № ФС 77 – 45553 от 16 июня 2011 г.  
Распространение: ООО «ТДС»  
E-mail: tds@BauerMedia.ru

## БЕЛОРУССИЯ

Распространение: ООО «Росчерк»  
Республика Беларусь, г. Минск  
Тел.: + (37517) 299-51-70

## КАЗАХСТАН

Распространение: ТОО «КазПресс»  
Республика Казахстан, г. Алматы  
Тел.: + (727) 250-21-64

## УКРАИНА

Учредитель и Издатель:  
ООО «Ашетт Коллексьон Україна»

Юридический адрес:

ул. Шевченко, д.42-44, оф.15 В  
г.Киев, 01601

Главный редактор:

Нагорнов Дмитрий Владимирович

Распространение:

ООО «Эдипресс Украина»  
ул. Димитрова, 5, корп.10а, г.Киев, 03680

Свидетельство о государственной регистрации СМИ  
от Государственной регистрационной службы Украины  
№ 18548 – 7348Р от 29.12.2011

Отпечатано в:

**IMPRESIA IBERICA**

Ctra de Caldes, Km3.7  
08130 Sta Perpetua de la Moguda  
Espanne  
Тираж 18 300 экз.

Рекомендуемая цена:

Первого выпуска: 49 руб / 7.9 грн;

Второго выпуска: 99 руб / 19.9 грн;

Третьего и последующих: 199 руб. / 39.9 грн.

Издатель оставляет за собой право увеличить рекомендуемую цену выпусков.

Издатель оставляет за собой право изменять последовательность номеров и их содержание.

В каждом номере журнала часть модели и инструкция по сборке.

Не продавать отдельно.

Периодическое издание.

Продукт предназначен для конструкторов-моделистов,

не является игрушкой.

Коллекция предназначена для взрослых.

Copyright © DISNEY

Based on Walt Disney's Pirates of the Caribbean

Based on characters created by Ted Elliott & Terry Rossio and Stuart

Beattie and Jay Wolpert

Suggested by the novel by Tim Powers

Screen Story and Screenplay by Ted Elliott & Terry Rossio.

© 2013 Hachette Collections, France

© 2013 Ашет Коллекция

© 2013 Ашетт Коллексьон Україна

Перевод и исполнение: CGI

Воспроизведение материалов в любом виде, полностью или частями, запрещено.


Все права защищены.

Подписано в печать: 05.08.2013 г.



## 3 ШКОЛА МОДЕЛИЗМА

Украшаем «Чёрную Жемчужину» новыми деревянными и металлическими деталями.



## 8 МИР ПИРАТОВ



### 8 Обмен пиратами

Переговоры между Братством пиратских баронов и Ост-Индской торговой компанией принимают неожиданный оборот...



### 10 Приступаем к ритуалу

В то время как Джек ступает на борт «Голландца», Барбосса начинает ритуальные действия по освобождению Калипсо!



### 12 Морская богиня

Калипсо, наконец, вернулась! Но вскоре она совершенно неожиданно исчезает...



## 15 Постер

Изображение Лорда Кетлера Беккета можно вырезать и поставить в рамку.



Чтобы не пропустить ни одного выпуска «Пиратов Карибского моря. На странных берегах», советуем покупать их всегда в одном и том же месте.

[www.blackpearl-collection.ru](http://www.blackpearl-collection.ru)

© Disney

# Собери «Чёрную Жемчужину»!

С каждым новым номером ты будешь постепенно строить большой пиратский корабль!

Ты сейчас собираешь эту часть судна!



Длина: 80 см  
Высота: 69,5 см  
Ширина: 31,5 см

## Внимание родителей:

В каждом номере вы найдёте подробную инструкцию по сборке корабля. Дети могут участвовать в постройке корабля вместе со взрослыми.

Собирай вместе с кем-нибудь из взрослых!

This product is manufactured under license from the Walt Disney Co. © Disney

## СОБРАТЬ МОДЕЛЬ ПРОСТО

СОЕДИНЯЕМ ЭЛЕМЕНТЫ - ГОТОВО!

Следуй инструкциям, и сборка пройдёт без всяких трудностей.



К этому номеру прилагаются две шлюпки, восемь латунных вёсел, пушечные ядра для верхней палубы, 16 крышек и три деревянные рейки для сборки подставок для ядер.

Также в этом номере ты найдёшь катушку пеньковой нити толщиной 0,55 мм для изготовления талей и канатных бухт: положи её в надёжное место, она тебе понадобится в дальнейшем.

Три рейки из светлой древесины липы размером 248 x 2 x 1мм

ИНСТРУМЕНТЫ!

Для работы тебе понадобятся дополнительные инструменты, которыми легко обзавестись:

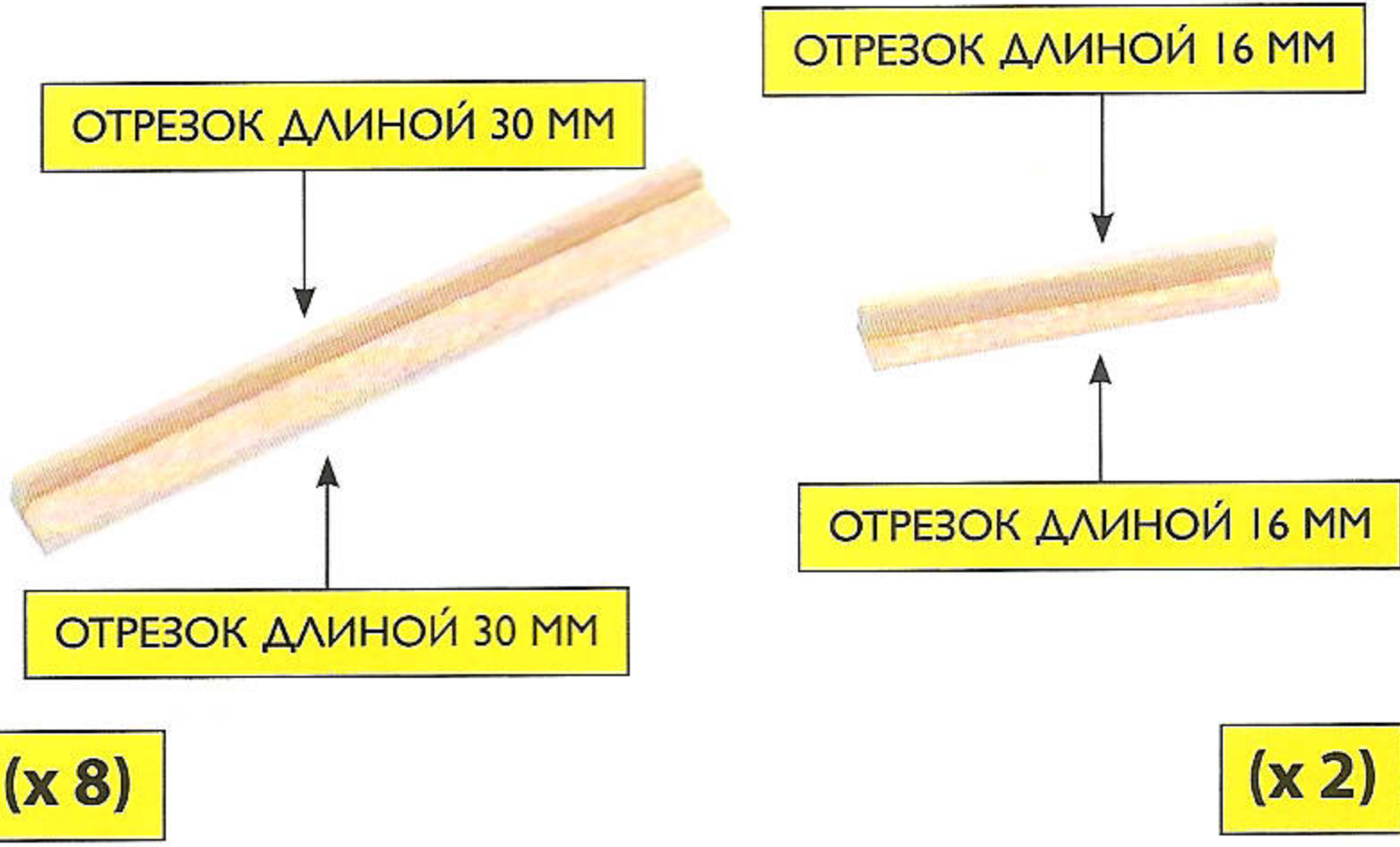
- Карандаш • резак • доска для резки • столярный клей и цианокрилатный клей • кисточки и краски для дерева и металла (Humbrol Brown 186, 119, Matt Black 33) • наждачная бумага • резиновые перчатки • ватные палочки



# Собери «Чёрную Жемчужину»

Обращайся осторожно с резакром для бумаги!


### 1



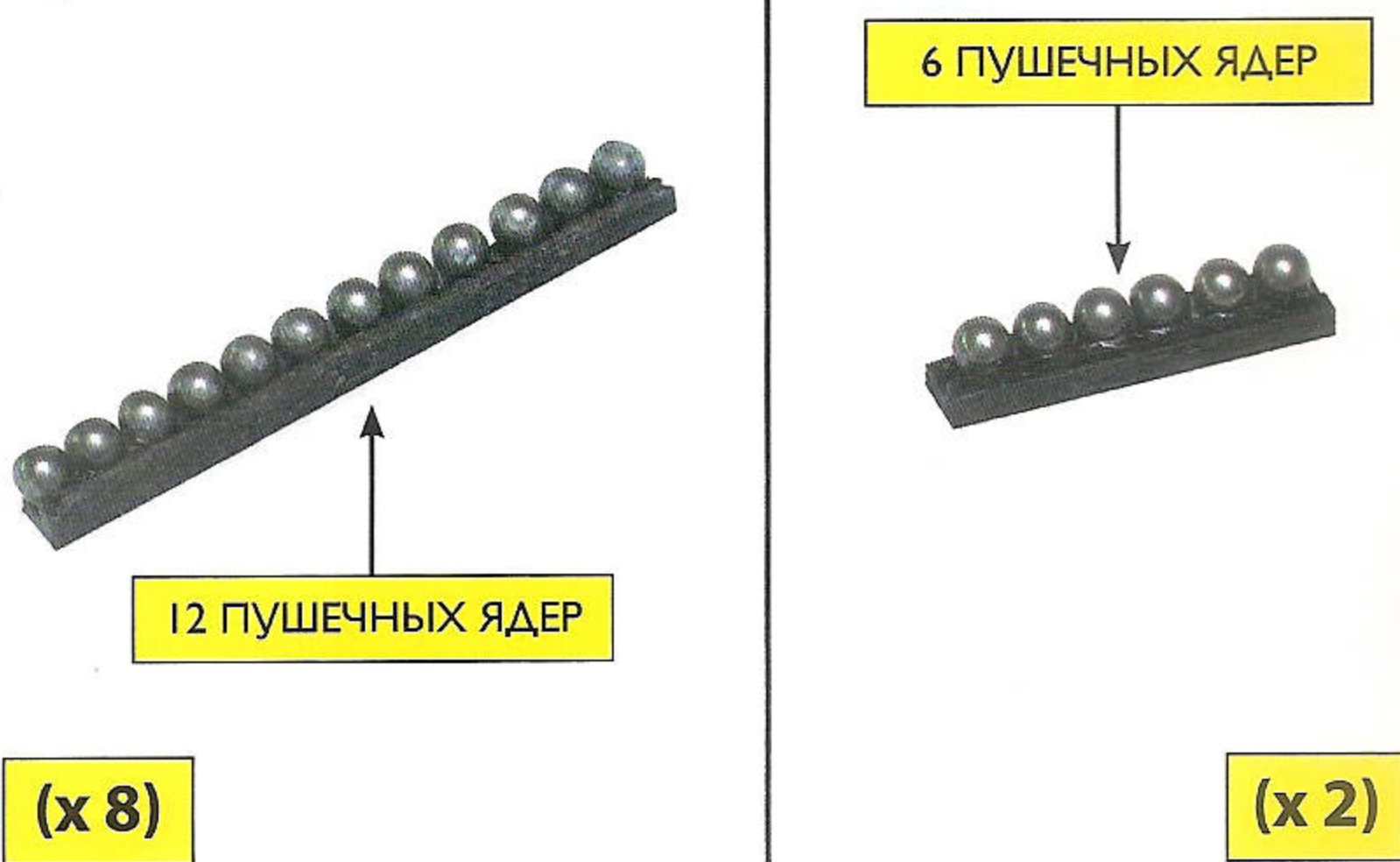
Собери подставки для пушечных ядер верхней палубы. Для этого вырежи из трех реек, приложенных к этому номеру, 16 отрезков длиной 30 мм и 4 отрезка длиной 16 мм. Склей столярным клеем отрезки длиной 30 мм – у тебя должны получиться 8 больших подставок (на фотографии слева), а затем отрезки длиной 16 мм – у тебя должны получиться две маленькие подставки (на фото справа).

Покрась все подставки краской Humbrol Matt Black 33. Если ты хочешь, чтобы детали блестели, используй эмалевую краску того же цвета. Оставь подставки сохнуть, а затем отшлифуй их мелкозернистой наждачной бумагой или абразивной губкой.

### 2




### 3




При помощи цианокрилатного клея (называемого также клеем-момент) зафиксируй по 12 пушечных ядер 291 на каждой из больших подставок и по 6 ядер на каждой небольшой подставке. В целом для всех подставок на верхней палубе тебе понадобятся 108 ядер.

World Dome

На этой фотографии ты видишь 10 подставок, на которых зафиксированы пушечные ядра. Напоминаем, что прежде чем устанавливать подставки на верхней палубе «Чёрной Жемчужины», необходимо дождаться, чтобы краска и клей полностью высохли.



4



5

Руководствуясь рисунками на этой и следующей страницах, зафиксируй на верхней палубе корабля 8 больших подставок (30 мм в длину). Приклей их между первыми пятью пушками каждого фальшборта. Возле последних двух пушек, находящихся ближе к корме, установи маленькие подставки, тогда у тебя останется место для лестниц.

Две небольшие подставки должны быть приклеены между двумя пушками, находящимися около стенки квартердека. Обрати внимание, что небольшая подставка должна находиться ближе к той пушке, которая обращена к центру корабля.





6



# Построй «Чёрную Жемчужину»

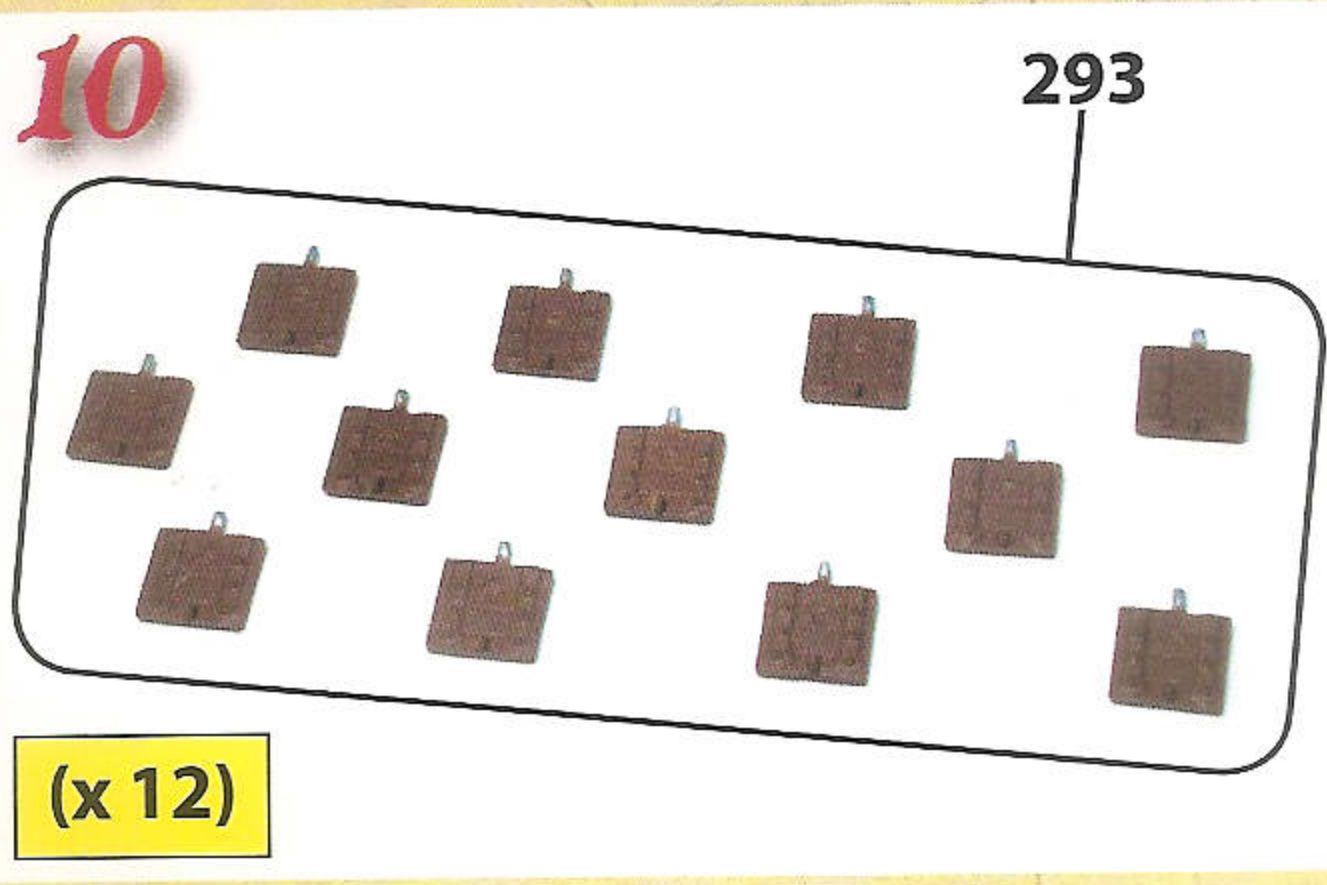
На этой фотографии изображены все подставки для ядер, установленные на правой стороне модели. Как всегда, когда ты имеешь дело с деталями небольшого размера, советуем тебе работать аккуратно и внимательно.




А здесь ты видишь все подставки, установленные на левой стороне корабля. Именно благодаря такого рода предметам, твоя модель приобретает более реалистичный вид.



Теперь возьми две шлюпки 292, пригавшихся к этому номеру, и покрась их в коричневый цвет краской Humbrol Brown 186. Дай краске как следует высохнуть, положив шлюпки в надёжное место. В одном из следующих номеров ты покроешь их специальной бумагой, похожей на дождезащитный чехол.





Возьми металлические крышки 293, пригавшихся к этому номеру, и покрась 12 крышек с обеих сторон краской цвета натурального дерева (ты можешь разбавить водой краску Humbrol Brown 186 или же использовать цвет «светлая терракота» – Humbrol 119). Когда детали полностью высохнут, отложи их – они понадобятся тебе позднее.

**11**

Теперь покрась четыре оставшиеся крышки 293 с обеих сторон в чёрный цвет (краской Humbrol Matt Black 33). Когда детали полностью высохнут, также отложи их – они понадобятся тебе позднее.

**(x 4)**

В завершение аккуратно отдели от латунной рамы, прилагавшейся к этому номеру, восемь вёсел 294 для шлюпок; покрась их в коричневый цвет (например, краской Humbrol Brown 186) и дай как следует высохнуть. Они понадобятся тебе позднее.

**12****(x 8)****ВСЁ  
ГОТОВО!**

**Вот результат твоей работы!  
Продолжай собирать  
«Чёрную Жемчужину»:  
не пропусти следующий  
номер журнала!**



# ПИРАТЫ КАРИБСКОГО МОРЯ НА СТРАННЫХ БЕРЕГАХ

Собери «Чёрную Жемчужину», волшебный пиратский корабль

## В следующем номере

### ШКОЛА МОДЕЛИЗМА

Установи дополнительные детали на верхней палубе «Чёрной Жемчужины»!

### МИР ПИРАТОВ

Последняя надежда

После исчезновения Калипсо Элизабет призывает пиратов к бою.

Мальстрим

Ужасная морская пучина разверзлась между сражающимися «Чёрной Жемчужиной» и «Летучим голландцем».

Дуэль за сердце

Джек добирается до сердца Дэви Джонса, но ему ещё надо свести счеты с самим морским дьяволом!

### ПОСТЕР

Чем закончится большая битва для Дэви Джонса – морского дьявола и грозы океанов?

Прилагаемые детали:

Специальная бумага, подпорки, балясины и латунная рама для лестниц, рейки, штурвал.

